



УПРАВЛЕНИЕ ФЕДЕРАЛЬНОЙ СЛУЖБЫ
ГОСУДАРСТВЕННОЙ СТАТИСТИКИ
ПО РЕСПУБЛИКЕ КРЫМ И Г. СЕВАСТОПОЛЮ

Индексы промышленного производства по г. Севастополю



январь - июнь 2023 года



Индексы промышленного производства

по г. Севастополю

январь - июнь 2023 года

- 01 Индексы промышленного производства
- 02 Индексы производства по видам экономической деятельности
- 03 Индексы производства по видам экономической деятельности
- 04 Индексы обрабатывающие производства
- 05 Индексы производства текстильных изделий и одежды



Индексы промышленного производства

по г. Севастополю

январь - июнь 2023 года

06

Индексы производства бумаги и бумажных изделий;
деятельность полиграфическая и копирование
носителей информации

07

Индексы производства химических веществ
и химических продуктов; резиновых
и пластмассовых изделий

08

Индексы производства прочей
неметаллической минеральной продукции
и электрического оборудования

09

Индексы производства мебели и прочих готовых
изделий



Индексы промышленного производства

по г. Севастополю


январь - июнь 2023 года

- 10 Индексы производства по видам обрабатывающих производств
- 11 Индексы обеспечение электрической энергией, газом и паром; кондиционирование воздуха
- 12 Индекс «обрабатывающие производства» в регионах южного федерального округа
- 13 Обеспечение электрической энергией, газом и паром; кондиционирование воздуха
- 14 Водоснабжение; водоотведение, организация сбора и утилизации отходов, деятельность по ликвидации загрязнений



ИНДЕКСЫ ПРОМЫШЛЕННОГО ПРОИЗВОДСТВА

в июне 2023 года



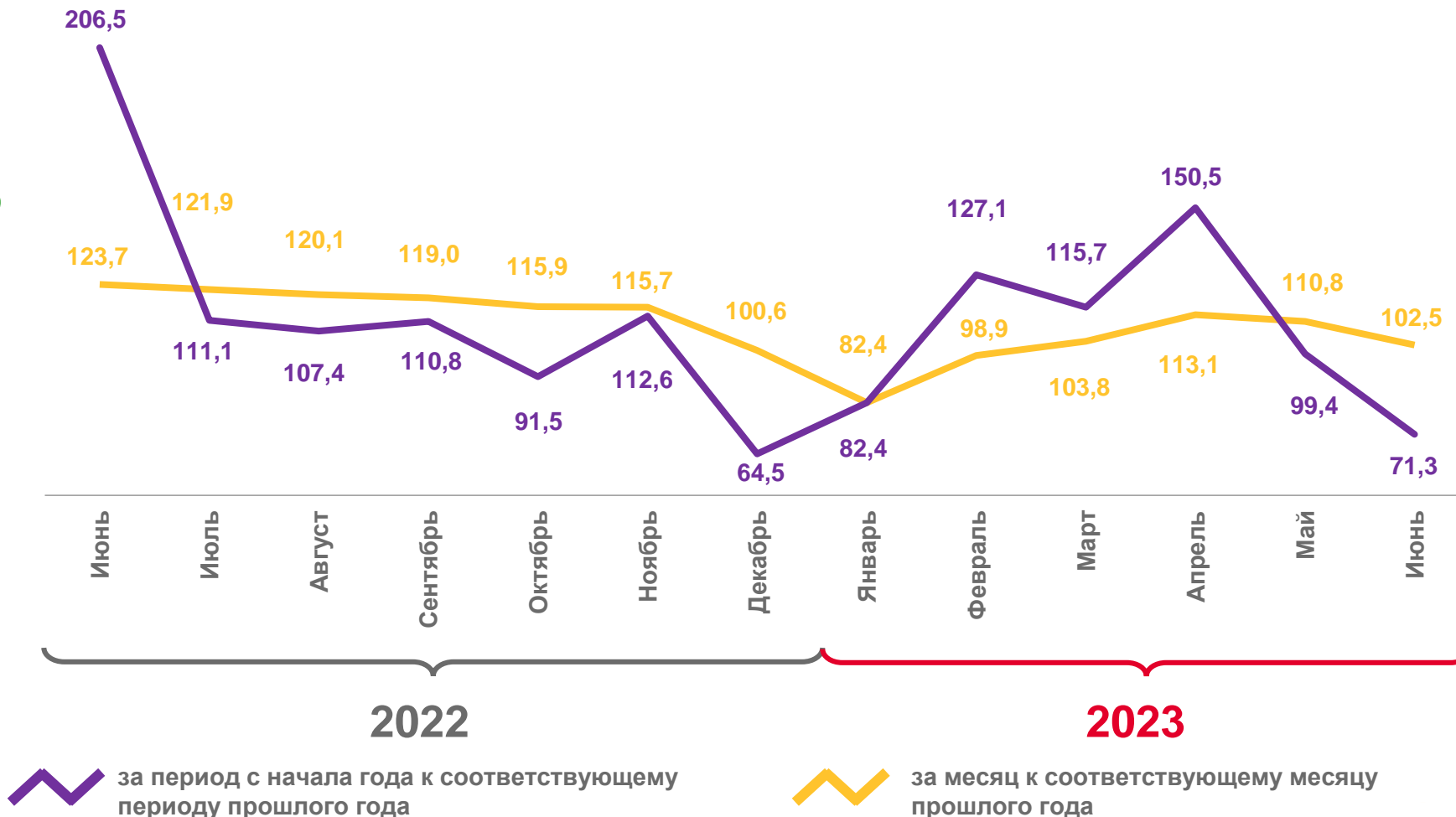
▲ **102,5%**


Январь - июнь 2023 года
к январю-июню 2022 года



▼ **71,3%**

Июнь 2023 года
к июню 2022 года






ИНДЕКСЫ ПРОИЗВОДСТВА ПО ВИДАМ ЭКОНОМИЧЕСКОЙ ДЕЯТЕЛЬНОСТИ

отдельных видов экономической деятельности в % к соответствующему периоду предыдущего года
январь - июнь 2023 года



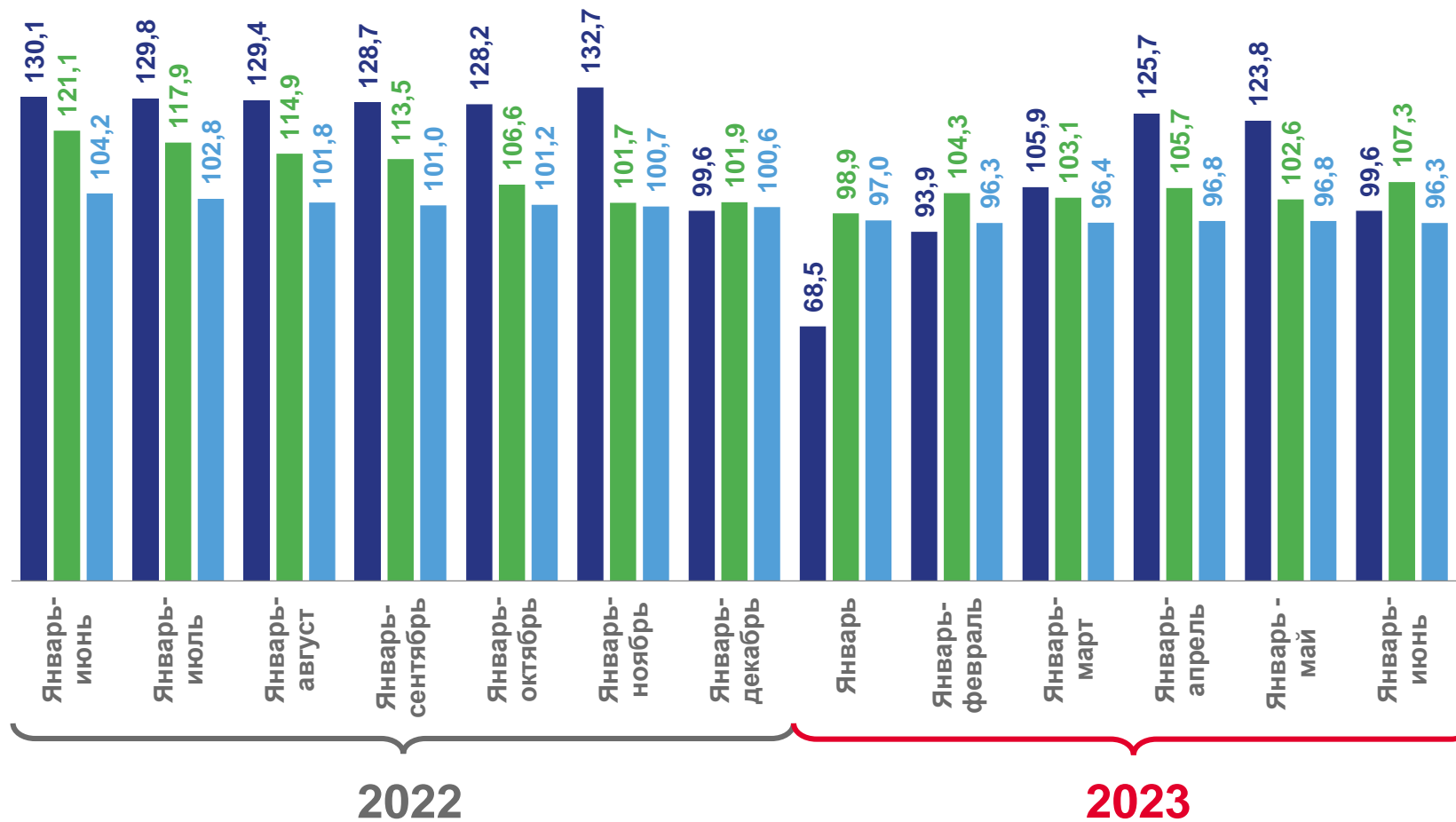
■ Обрабатывающие производства

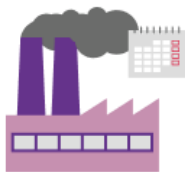


■ Обеспечение электрической энергией, газом и паром



■ Водоснабжение; водоотведение организация сбора и утилизации отходов, деятельность по ликвидации загрязнений






ИНДЕКСЫ ПРОИЗВОДСТВА ПО ВИДАМ ЭКОНОМИЧЕСКОЙ ДЕЯТЕЛЬНОСТИ

в % к соответствующему месяцу предыдущего года
июнь 2023 года



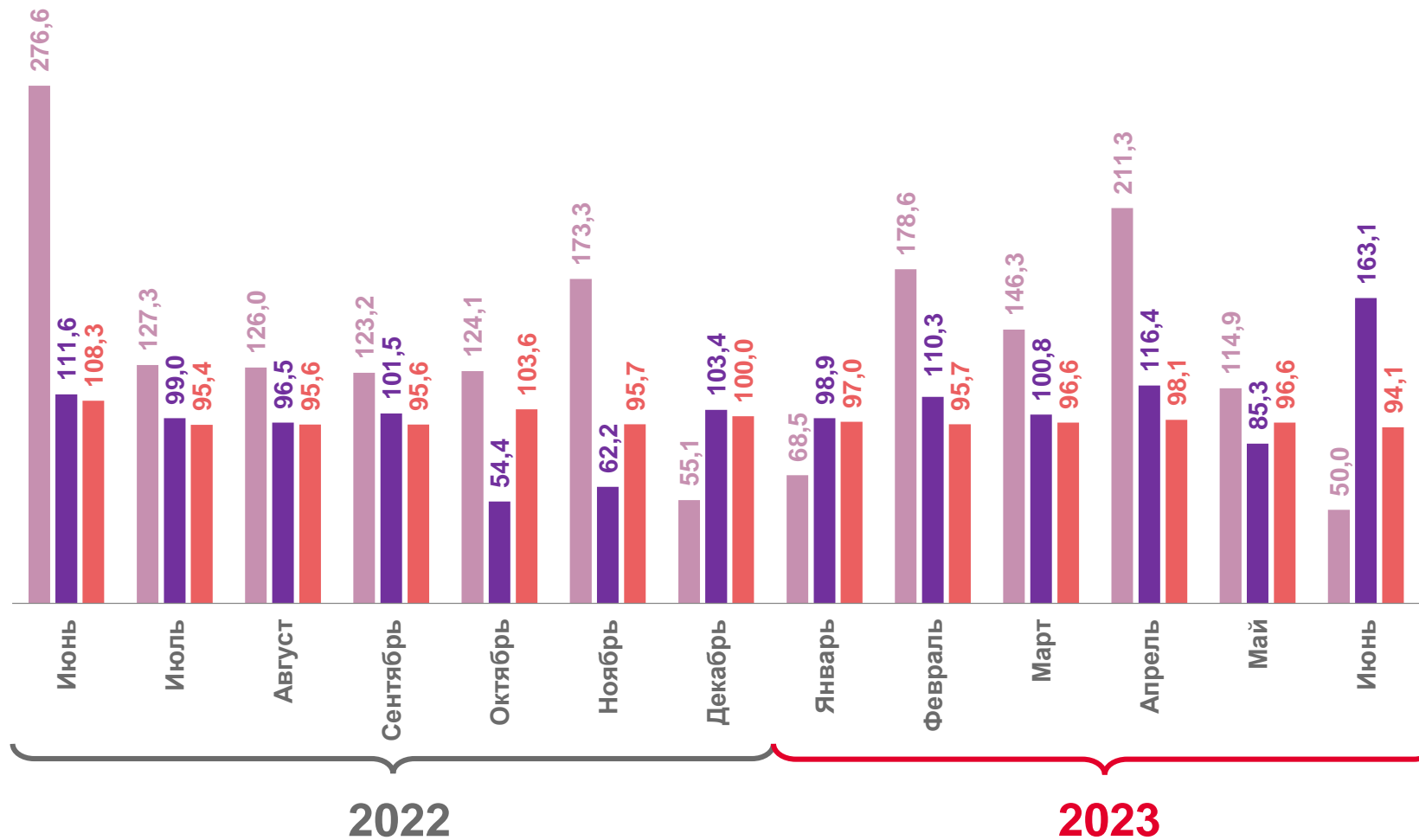
Обрабатывающие производства



Обеспечение электрической энергией, газом и паром



Водоснабжение; водоотведение организация сбора и утилизации отходов, деятельность по ликвидации загрязнений





ИНДЕКСЫ ОБРАБАТЫВАЮЩИЕ ПРОИЗВОДСТВА

в % к соответствующему месяцу предыдущего года



2022

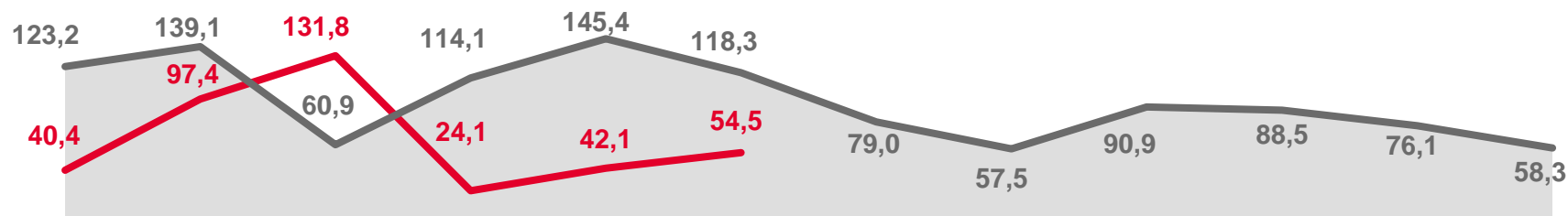


2023



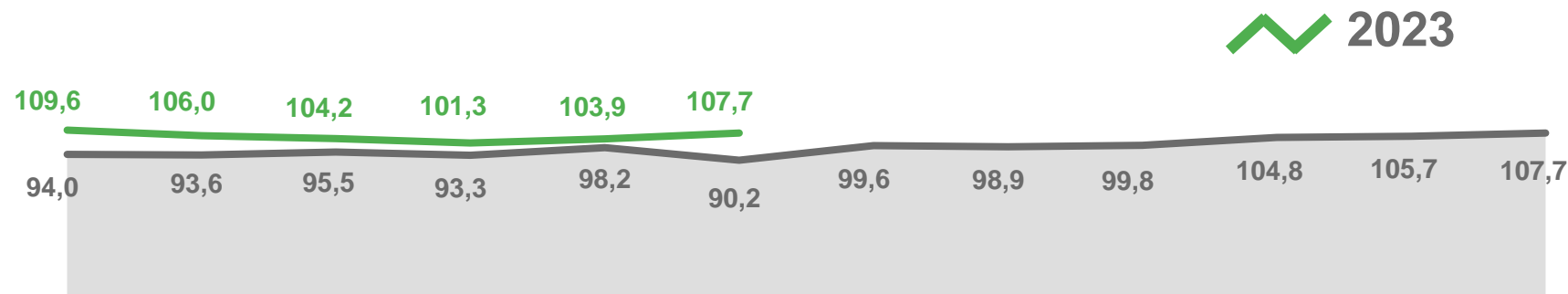
▼ **54,5%**

Переработка и консервирование рыбы, ракообразных и моллюсков



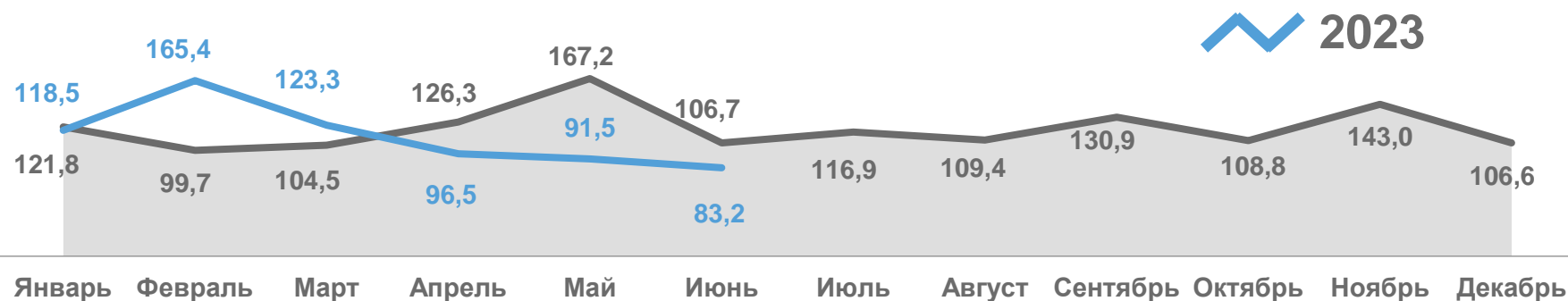
▲ **107,7%**

Производство хлебобулочных и мучных кондитерских изделий



▼ **83,2%**

Производство напитков





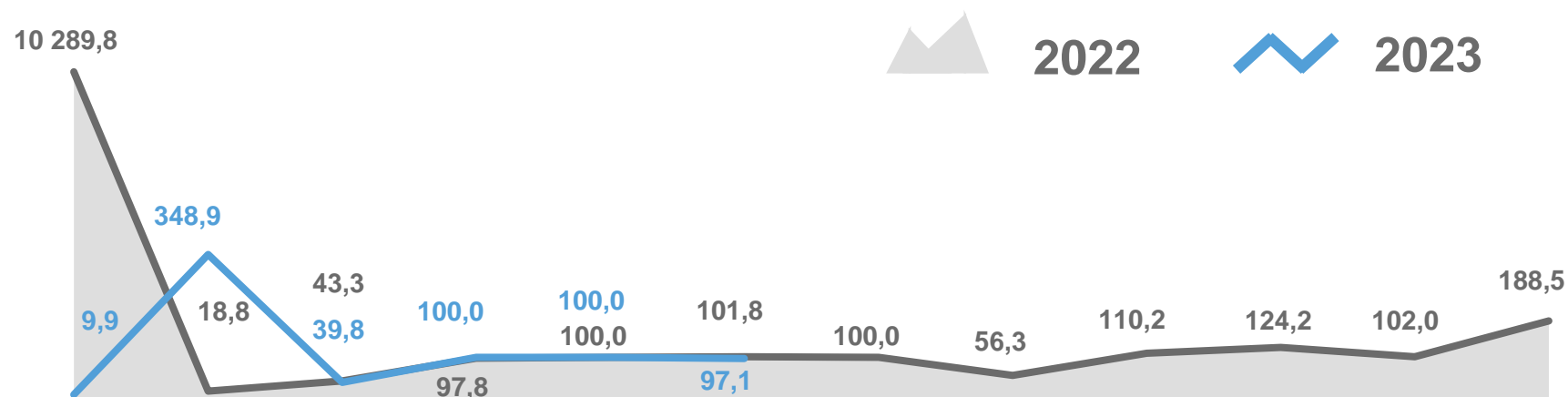
ИНДЕКСЫ ПРОИЗВОДСТВА ТЕКСТИЛЬНЫХ ИЗДЕЛИЙ И ОДЕЖДЫ

в % к соответствующему месяцу предыдущего года



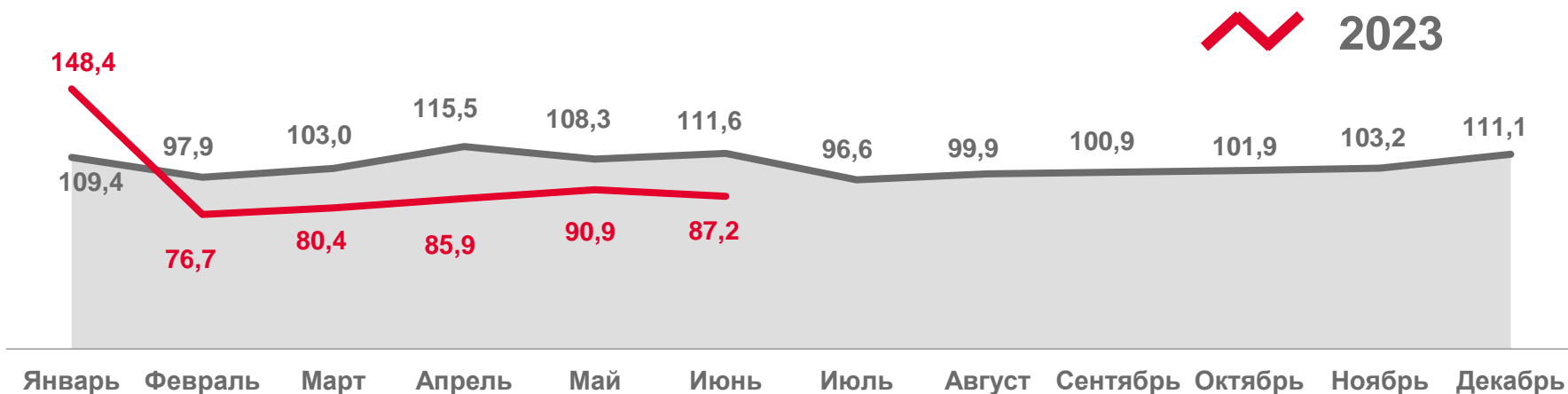
▲ **97,1%**

Производство текстильных изделий



▼ **87,2%**

Производство одежды





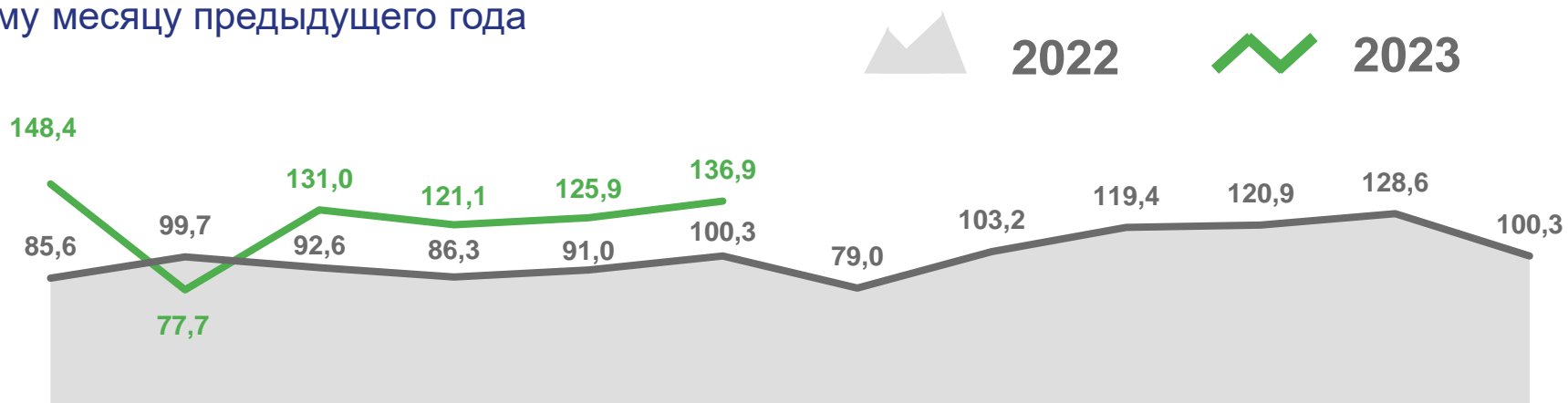
ИНДЕКСЫ ПРОИЗВОДСТВА БУМАГИ И БУМАЖНЫХ ИЗДЕЛИЙ; ДЕЯТЕЛЬНОСТЬ ПОЛИГРАФИЧЕСКАЯ И КОПИРОВАНИЕ НОСИТЕЛЕЙ ИНФОРМАЦИИ

в % к соответствующему месяцу предыдущего года



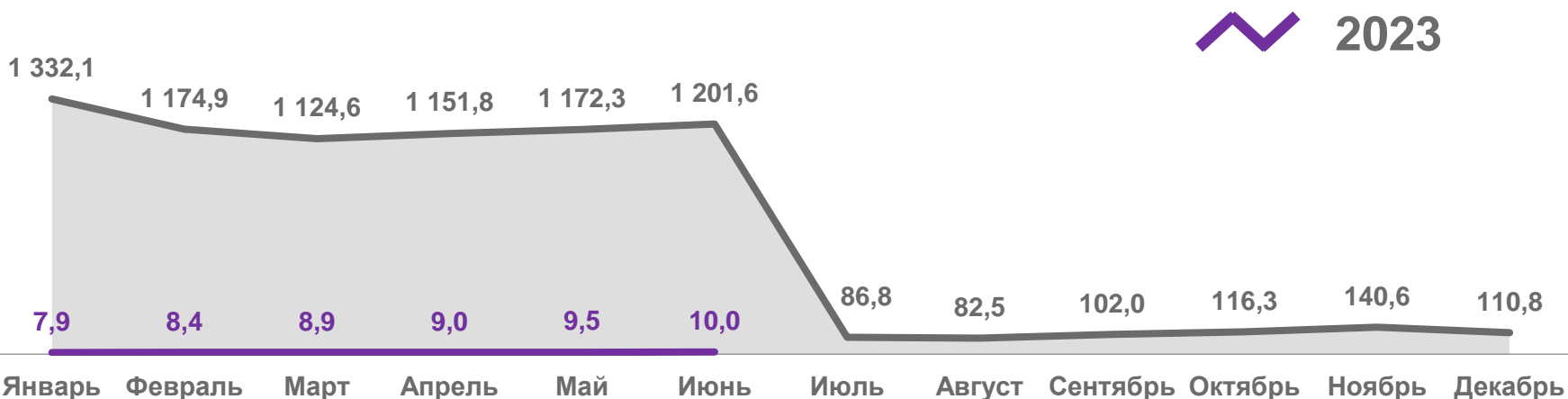
▲ **136,9%**

Производство бумаги и бумажных изделий



▼ **10,0%**

Деятельность полиграфическая
и копирование носителей информации





ИНДЕКСЫ ПРОИЗВОДСТВА ХИМИЧЕСКИХ ВЕЩЕСТВ И ХИМИЧЕСКИХ ПРОДУКТОВ; РЕЗИНОВЫХ И ПЛАСТМАССОВЫХ ИЗДЕЛИЙ

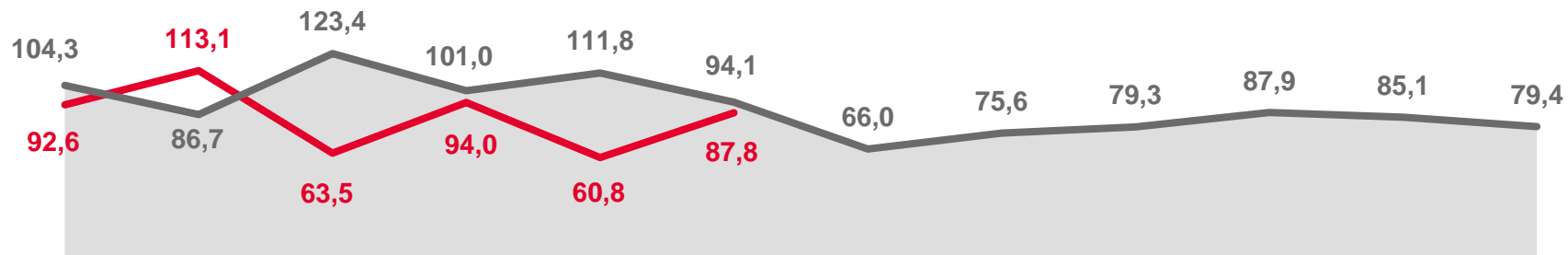
в % к соответствующему месяцу предыдущего года

2022 2023



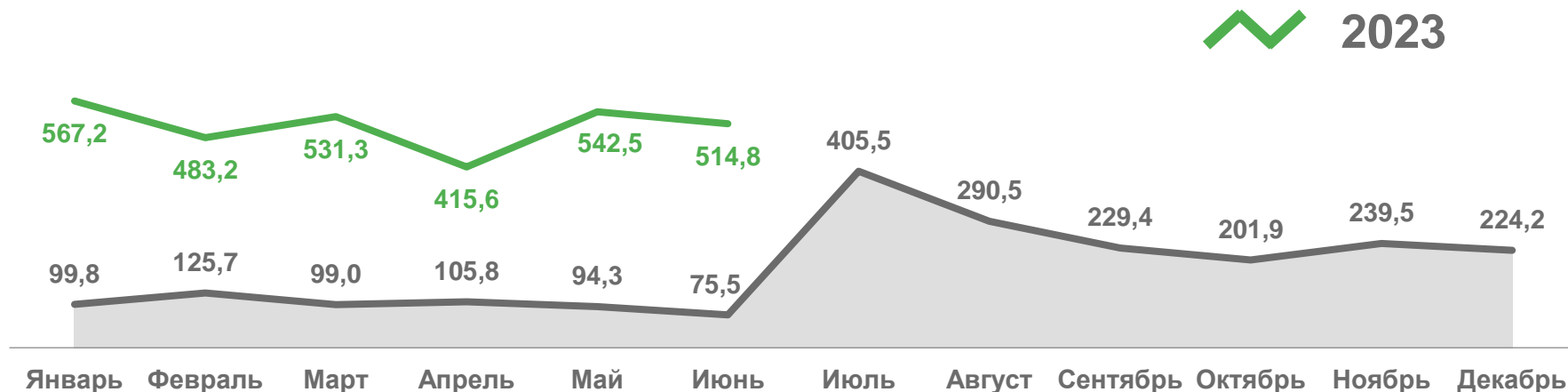
▼ **87,8%**

Производство химических веществ и химических продуктов



▲ **514,8%**

Производство резиновых и пластмассовых изделий





ИНДЕКСЫ ПРОИЗВОДСТВА ПРОЧЕЙ НЕМЕТАЛИЧЕСКОЙ МИНЕРАЛЬНОЙ ПРОДУКЦИИ И ЭЛЕКТРИЧЕСКОГО ОБОРУДОВАНИЯ

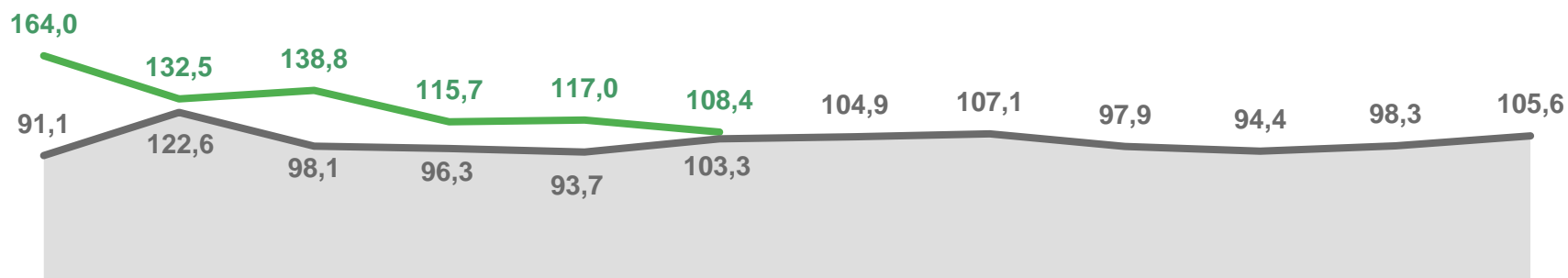
в % к соответствующему месяцу предыдущего года

2022 2023



▲ 108,4%

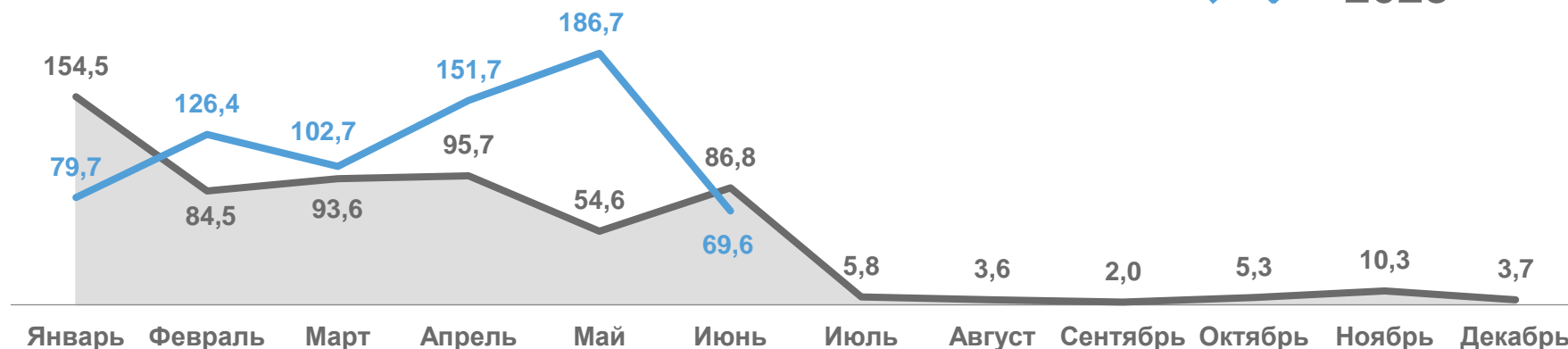
Производство прочей неметаллической минеральной продукции



▲ 69,6%

Производство электрического оборудования


2023





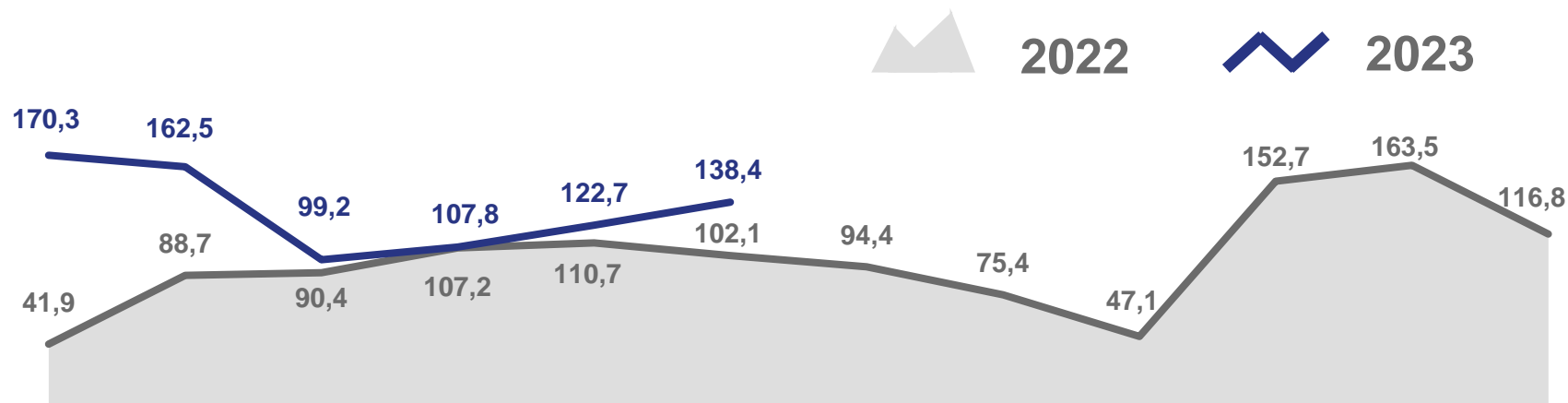
ИНДЕКСЫ ПРОИЗВОДСТВА МЕБЕЛИ И ПРОЧИХ ГОТОВЫХ ИЗДЕЛИЙ

в % к соответствующему месяцу предыдущего года



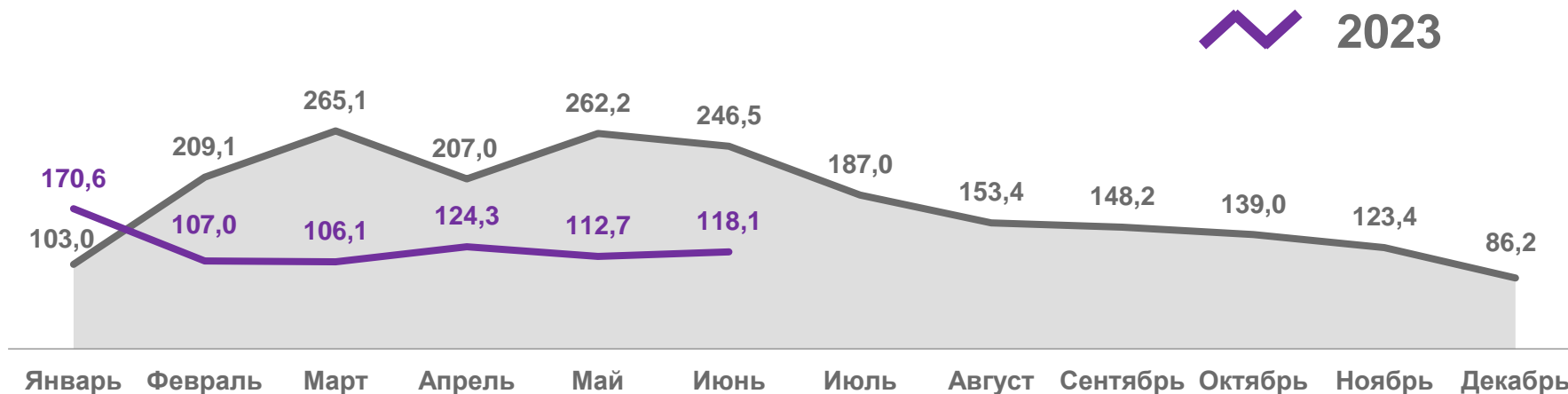
▲ 138,4%

Производство мебели



▲ 118,1%

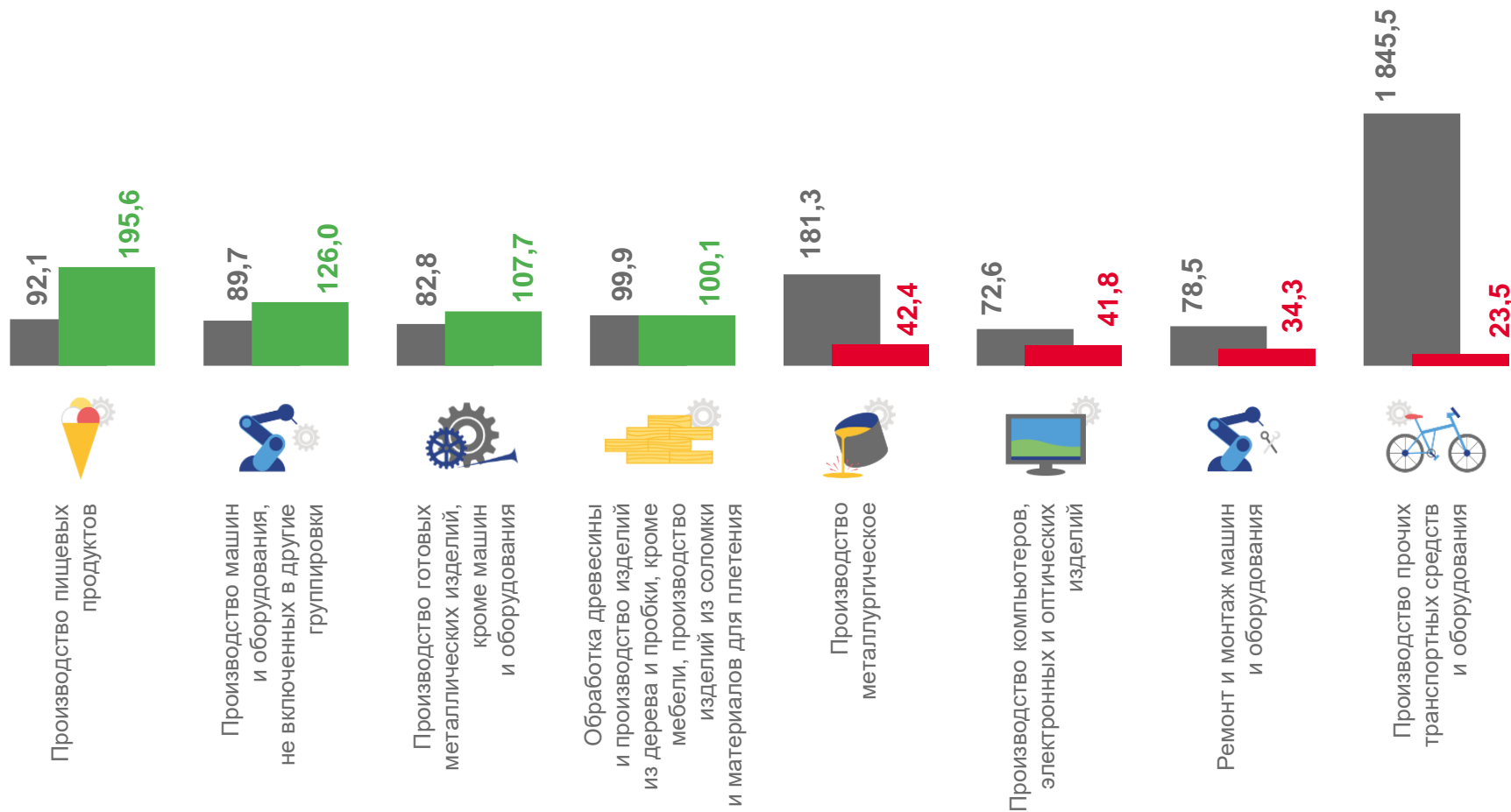
Производство прочих готовых изделий






ИНДЕКСЫ ПРОИЗВОДСТВА ПО ВИДАМ ОБРАБАТЫВАЮЩИХ ПРОИЗВОДСТВ

Январь - июнь 2023 года
в % к январю - июню 2022 года



■ за июнь 2023 г. в % к июню 2022 г.
 ■ за июнь 2022 г. в % к июню 2021 г.





ИНДЕКСЫ ОБЕСПЕЧЕНИЕ ЭЛЕКТРИЧЕСКОЙ ЭНЕРГИЕЙ, ГАЗОМ И ПАРОМ; КОНДИЦИОНИРОВАНИЕ ВОЗДУХА

в % к соответствующему периоду предыдущего года



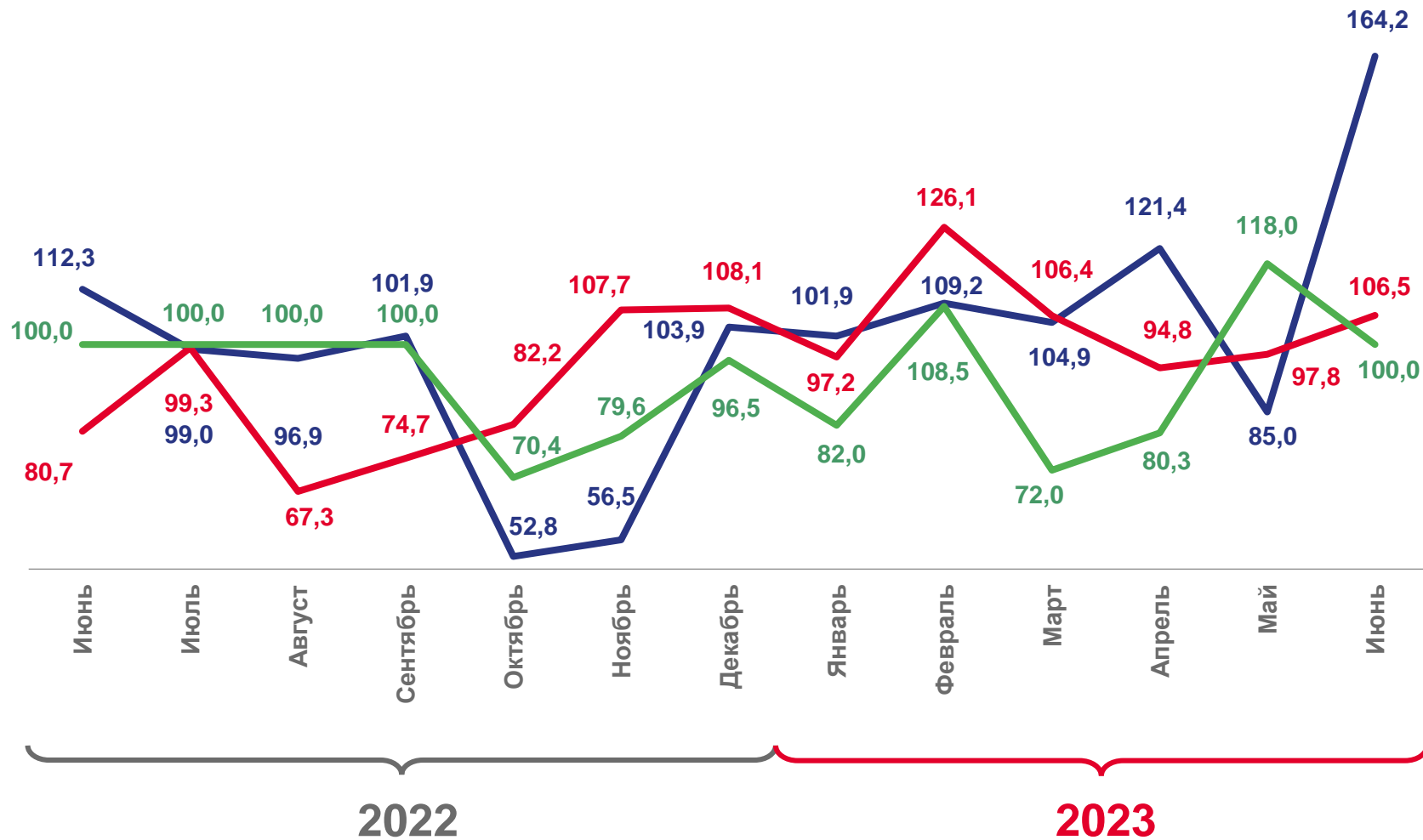
Производство, передача и распределение электроэнергии



Производство и распределение газообразного топлива



Производство, передача и распределение пара и горячей воды; кондиционирование воздуха






ИНДЕКС «ОБРАБАТЫВАЮЩИЕ ПРОИЗВОДСТВА» В РЕГИОНАХ ЮЖНОГО ФЕДЕРАЛЬНОГО ОКРУГА

июню 2023 в % к июню 2022

январь - июнь 2023
в % к январю - июню 2022

июнь 2023 в % к маю 2022

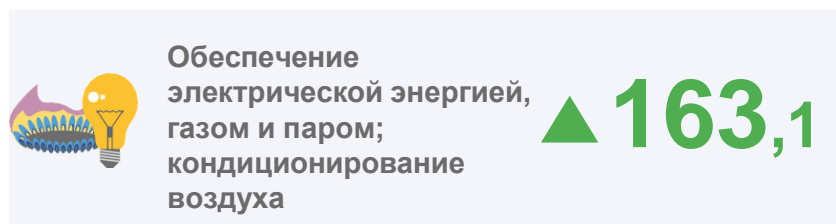




ОБЕСПЕЧЕНИЕ ЭЛЕКТРИЧЕСКОЙ ЭНЕРГИЕЙ, ГАЗОМ И ПАРОМ; КОНДИЦИОНИРОВАНИЕ ВОЗДУХА

июнь 2023 года в % к июню 2022 года

г. Севастополь



Производство, передача и распределение электроэнергии

▼ 164,2



Производство и распределение газообразного топлива

▼ 106,5



Производство, передача и распределение пара и горячей воды; кондиционирование воздуха

▲ 100,0

Регионы Южного федерального округа

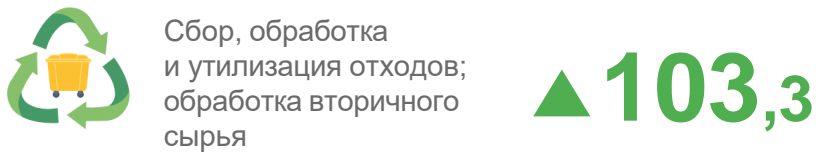

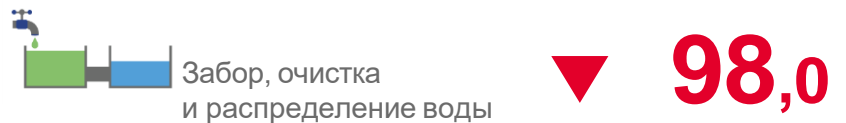
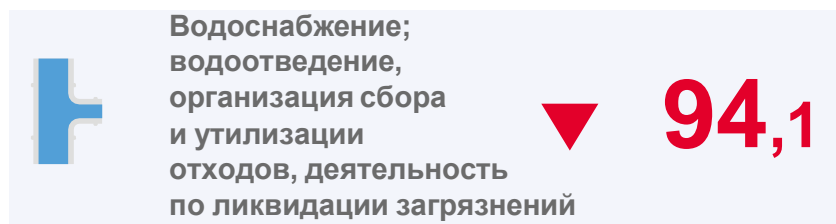




ВОДОСНАБЖЕНИЕ; ВОДООТВЕДЕНИЕ, ОРГАНИЗАЦИЯ СБОРА И УТИЛИЗАЦИИ ОТХОДОВ, ДЕЯТЕЛЬНОСТЬ ПО ЛИКВИДАЦИИ ЗАГРЯЗНЕНИЙ

июнь 2023 года в % к июню 2022 года

г. Севастополь



Регионы Южного федерального округа

